


CRE SERIES

CRE 40-60-80

PATENTED



**NEW
PRODUCT**

TS EN 1028, Iso 9001, Iso 14001, Iso 18001, CE ve Gost-R



[celiksanaracustu](#) [celiksan.co](#) [celiksan](#)

www.celiksan.com

Ekrem Demirtaş Caddesi No: 37
İtob Organize Sanayi Bölgesi, 35868 Menderes / İzmir
+ 90 232 254 57 27 info@celiksan.com

SINCE 1976



 **CELIKSAN**
one brand


CRE SERIES
CRE 40-60-80



- 3/4" Su Çıkışı
- 1 1/4"
- 1 1/2"

- Makara Sabitleme ve Frenleme Sistemi
- Manuel Kol Seti

CRE SERIES
CRE 40-60-80



- 3/4" Su Çıkışı
- 1 1/4"
- 1 1/2"

- 2V/24V DC Gizli Motor

Montaj kolaylığı sağlayan yenilikçi gövde tasarımı.

-20, +50 Derece dikey yönde hareketli hortum izleme sistemi


Su ve köpük kullanma kabiliyeti

Tüm alanlara uygulanabilir montaj tasarımı

Farklı hortum tiplerine cevap verebilme yeteneği

Saç ve gövde alüminyum seçenekleri

Çok amaçlı (manuel, elektrikli) mekanik fren sabitleme becerisi



Teknik Özellikler

Tip	CRE Serisi
Tasarım	İçten Motorlu Düşük Hacimli Yapı Daha Az Kaplayan Tasarım
Çalışma Basıncı	40 bar 55 bar
Elektrik Sistemi	12-24 V DC
Çalışma Isısı	5°C/ 2,5"
Normal Basınç	-15°C/ +55°C
Su Giriş/Çıkış	1", 3/4", 1 1/4", 1 1/2"
İzleme Konum	Otomatik Hareketli İzleme
Materyel	Korezyona Dayanıklı Saç ve Alüminyum

Teknik Detaylar

